

4. СВИДЕТЕЛЬСТВО О ПРИЕМКЕ.

Стол раскладной СП-04м.1 соответствует требованиям ГОСТ 16371-2014 и признан годным для эксплуатации.

Комплектовщик _____

ОТК _____

Дата _____

ВНИМАНИЕ!

Предприятие-изготовитель оставляет за собой право проводить конструктивные изменения, связанные с внедрением новых материалов и технологий, направленных на повышение качества и долговечности изделий.

5. КОМПЛЕКТНОСТЬ ПОСТАВКИ.

№ Дет	Наименование	Размеры	Кол-во
1	Основная столешница	253 x 830	1
2	Дополнительная столешница	704 x 830	2
3	Боковины стола	724 x 252	2
4	Дно короба	724 x 134	1
5	Боковины короба	724 x 124	2
6	Полка	724 x 196	1
Фурнитура, метизы			
№ Поз	Наименование	Ед. измер.	Кол-во
А	Эксцентрик	шт	5
Б	Шток эксцентрика	шт	5
В	Винтовая стяжка	шт	9
Г	Петля карточная	шт	6
Д	Шкант	шт	9
Е	Наконечник	шт	4
Ж	Опора металлическая	шт	4
З	Заглушка для эксцентриковой стяжки	шт	5
И	Заглушка для винтовой стяжки	шт	9
К	Шурупы 4x16	шт	25
Л	Шурупы 3,5x16	шт	25
М	Гвоздь	шт	9
Н	Ключ для винтовой стяжки	шт	1

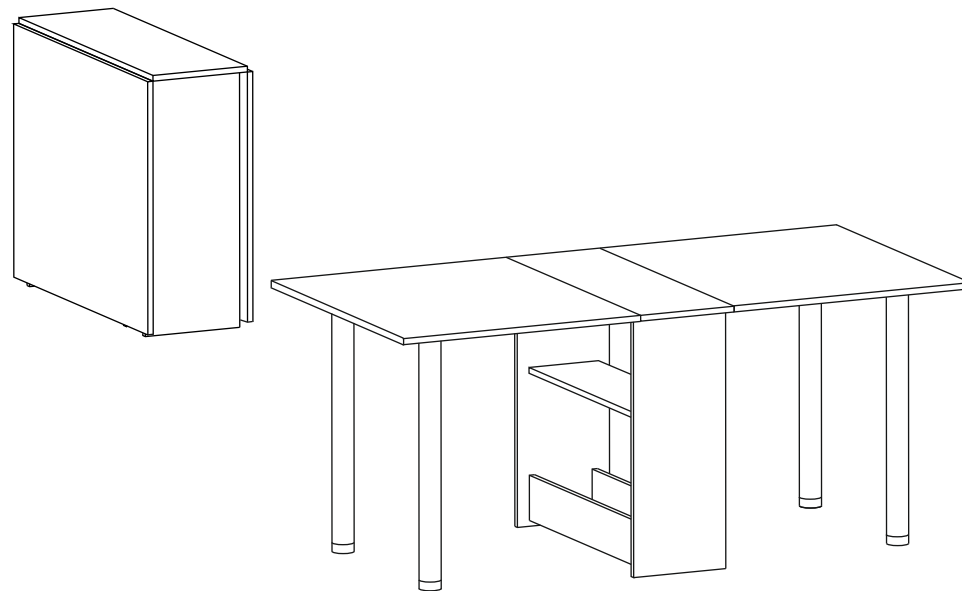


Наш адрес: Россия, 124482, г.Москва, Зеленоград Савелкинский проезд, дом 4, офис 1604
ООО "Сокол-Т" Тел/факс: +7(495)739-41-48, 739-41-49 www.sokol-mebel.ru

СТОЛ РАСКЛАДНОЙ СП-04М.1
(740 x 295(1661) x 830)



ПАСПОРТ



1. ТРАНСПОРТИРОВКА, ХРАНЕНИЕ ЭКСПЛУАТАЦИЯ И УХОД ЗА МЕБЕЛЬЮ.

Изделие допускается транспортировать в упаковке предприятия-изготовителя любым видом транспорта при условии надежной защиты от механических повреждений и влаги (атмосферных осадков и т.д.)

Не допускается воздействие влаги. Изделие должно храниться и эксплуатироваться в сухих и теплых помещениях. Не рекомендуется устанавливать изделие около источников тепла.

Удаление пыли с поверхности изделия следует производить мягкой тканью с использованием специальных составов по уходу за мебелью.

2. ГАРАНТИИ ИЗГОТОВИТЕЛЯ

Предприятие - изготовитель гарантирует соответствие **Стола раскладного СП-04м.1** требованиям **ГОСТ 16371-2014** и **ТО-27575562-01-2015** при соблюдении правил транспортировки, хранения и эксплуатации.

Гарантийный срок эксплуатации 24 месяца с момента приобретения. Срок службы изделия 5 лет.

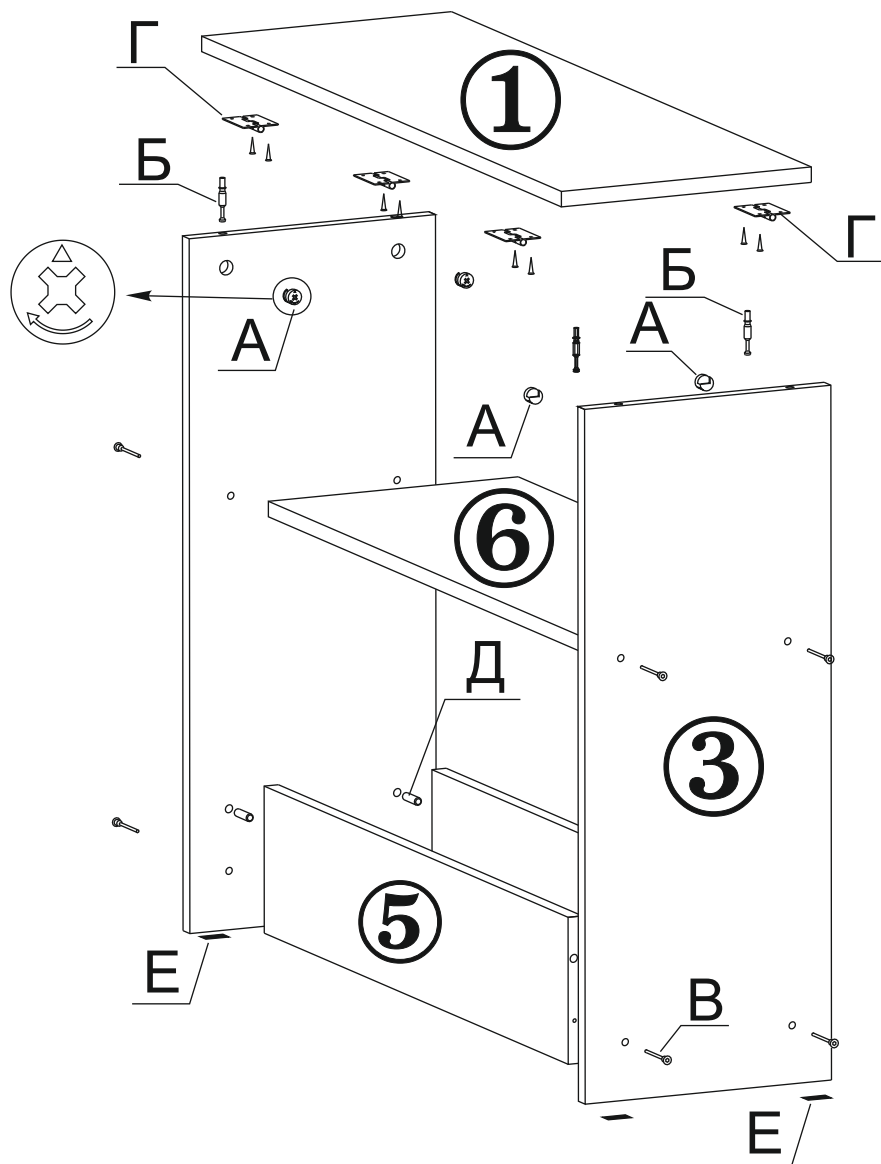
Предприятие-изготовитель не несет ответственности за недостатки изделия, появившиеся в результате несоблюдения Покупателем правил эксплуатации, сборки, транспортировки и ухода за мебелью.

3.УКАЗАНИЯ ПО СБОРКЕ СТОЛА-КНИЖКИ.

Сборку изделия рекомендуем доверить специалисту. В случае самостоятельной сборки строго следуйте указаниям настоящей инструкции.

Предприятие-изготовитель не несет ответственность за повреждения изделия, произошедшие во время сборки.

Для сборки изделия необходим следующий инструмент: крестовая отвертка, молоток, ключ-шестигранник 4мм (входит в комплект изделия).



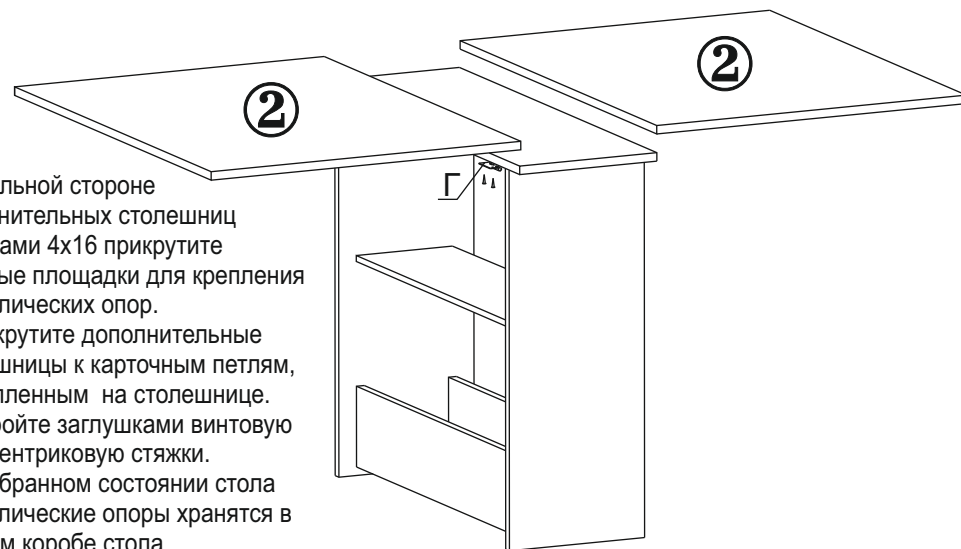
- 1.1. В отверстия на столешнице (дет.№1) закрутите штоки эксцентриков (поз.Б), шурупами 3,5х16 закрепите картонные петли (поз.Г).

На нижних торцах боковин стола (дет.3) закрепите наконечники (поз.Е) с помощью гвоздей.

В отверстия на боковинах вставьте эксцентрики (поз.А) так, чтобы стрелка на эксцентрике была направлена к верхнему торцу боковины.

Соедините между собой боковины стола (дет.№3), боковины короба (дет.№5) и дно короба (дет.№4) с помощью шкантов (поз.Д) и винтовой стяжки (поз.В). Присоедините полку (дет.№6) к боковинам с помощью винтовой стяжки.

Опустите столешницу на боковины так, чтобы штоки эксцентриков вошли в отверстия в торцах боковин. Поверните эксцентрик на 180 град. по часовой стрелке.



- 1.3. К тыльной стороне дополнительных столешниц шурупами 4х16 прикрутите опорные площадки для крепления металлических опор.

Прикрутите дополнительные столешницы к картонным петлям, закрепленным на столешнице.

Закройте заглушками винтовую и эксцентриковую стяжки.

В собранном состоянии стола металлические опоры хранятся в нижнем коробе стола.

Изделие готово к эксплуатации.